

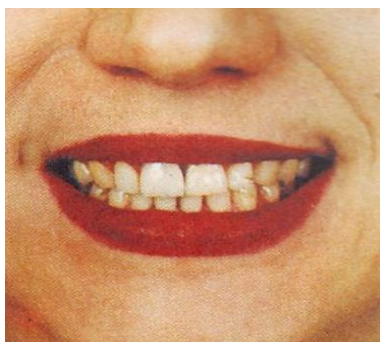
Артикуляционная гимнастика для постановки звука Л

Упражнения на развитие дыхания.

1. «Дуть на кончик языка» - широкий язык высунуть и подуть на кончик языка. Следить, чтобы язык не был зажат зубами.
2. «Трубочка» - сделать «Трубочку» из языка и направить воздушную струю строго в эту «Трубочку».

Упражнения для губ.

3. «Улыбка» - растягиваем губы в улыбке, обнажая сомкнутые зубы.



4. «Трубочка», «Хоботок» - плотно сомкнуты зубы, максимально выдвинуть вперёд губы



Упражнения для языка.

5. «Лопатка» - улыбнуться, приоткрыть рот, положить широкий передний край языка на нижнюю губу.



6. «Иголочка» - открыть рот. Язык высунуть далеко вперёд, напрячь его, сделать узким.



7. «Лопатка - иголочка» - чередуем упражнения.

8. «Качели» - улыбнуться, показать зубы, приоткрыть рот, положить широкий язык за нижние зубы (с внутренней стороны), потом поднять широкий язык за верхние зубы (тоже с внутренней стороны).



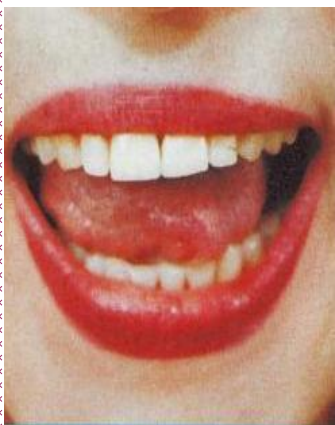
9. «Маляр» - улыбнуться, открыть рот и «погладить» кончиком языка твёрдое нёбо, делая движения языком вперёд – назад.



10. «Грибочек» - улыбнуться, показать зубы, приоткрыть и прижав широкий язык всей полостью к нёбу, широко открыть рот.



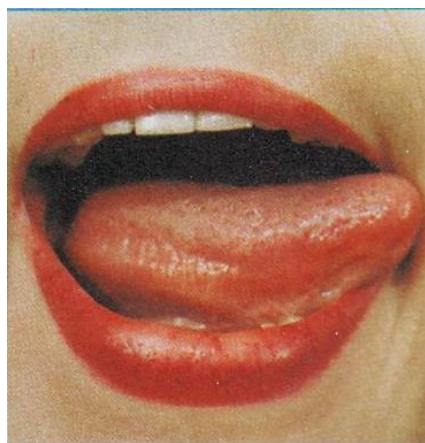
11. «Почистим зубы» - улыбнуться, показать зубы, приоткрыть рот и кончиком языка «почистить» верхние (нижние) зубы снаружи и внутри.



12. «Лошадка» - цокать языком. Тянуть подъязычную связку.



13. «Часики» - рот открыт. Острый кончик языка перемещается из одного угла рта в другой.



Муниципальное бюджетное дошкольное образовательное учреждение детский сад комбинированного вида №7 «Сказка»

«Артикуляционная гимнастика для постановки звука Л»

Учитель – логопед: И.А.Ивженко

ст. Брюховецкая